

ST発行関係統計

2024年9月2日



JSTOA

一般社団法人

日本STO協会

Japan Security Token Offering Association

I. STの発行関連統計

① ST発行状況（2019年以降）

2024年6月末払込ベース

電子記録移転権利等

| 証券種別 | 募集方法 | ST種別 | 発行総額（円） | 発行件数（件） |
|-----------------|--------|--------------|---------------|---------|
| 匿名組合出資持分（GK-TK） | 公募 | 電子記録移転権利 | 3,255,000,000 | 3 |
| | 自己募集 | 電子記録移転権利 | 7,463,000,000 | 4 |
| 合同金銭信託 | 公募 | 電子記録移転権利 | 256,180,000 | 2 |
| 投資事業有限責任組合（LPS） | 私募の取扱い | 適用除外電子記録移転権利 | 1,465,983,096 | 2 |

トークン化有価証券

| | | | | |
|------------|--------|-----------|-----------------|----|
| 社債 | 公募 | トークン化有価証券 | 14,500,000,000 | 5 |
| | 自己募集 | トークン化有価証券 | 750,000,000 | 5 |
| | 私募の取扱い | トークン化有価証券 | 10,000,000 | 1 |
| 外国投資法人債券*1 | 私募の取扱い | トークン化有価証券 | 259,300,000 | 1 |
| 受益証券発行信託 | 公募 | トークン化有価証券 | 110,014,716,000 | 31 |
| 株式*2 | 自己募集 | トークン化有価証券 | 101,850,000 | 3 |

*1 払込日のTTBで円換算 *2 報道資料等から集計

I. STの発行関連統計

② 年別ST発行状況（発行予定含む）

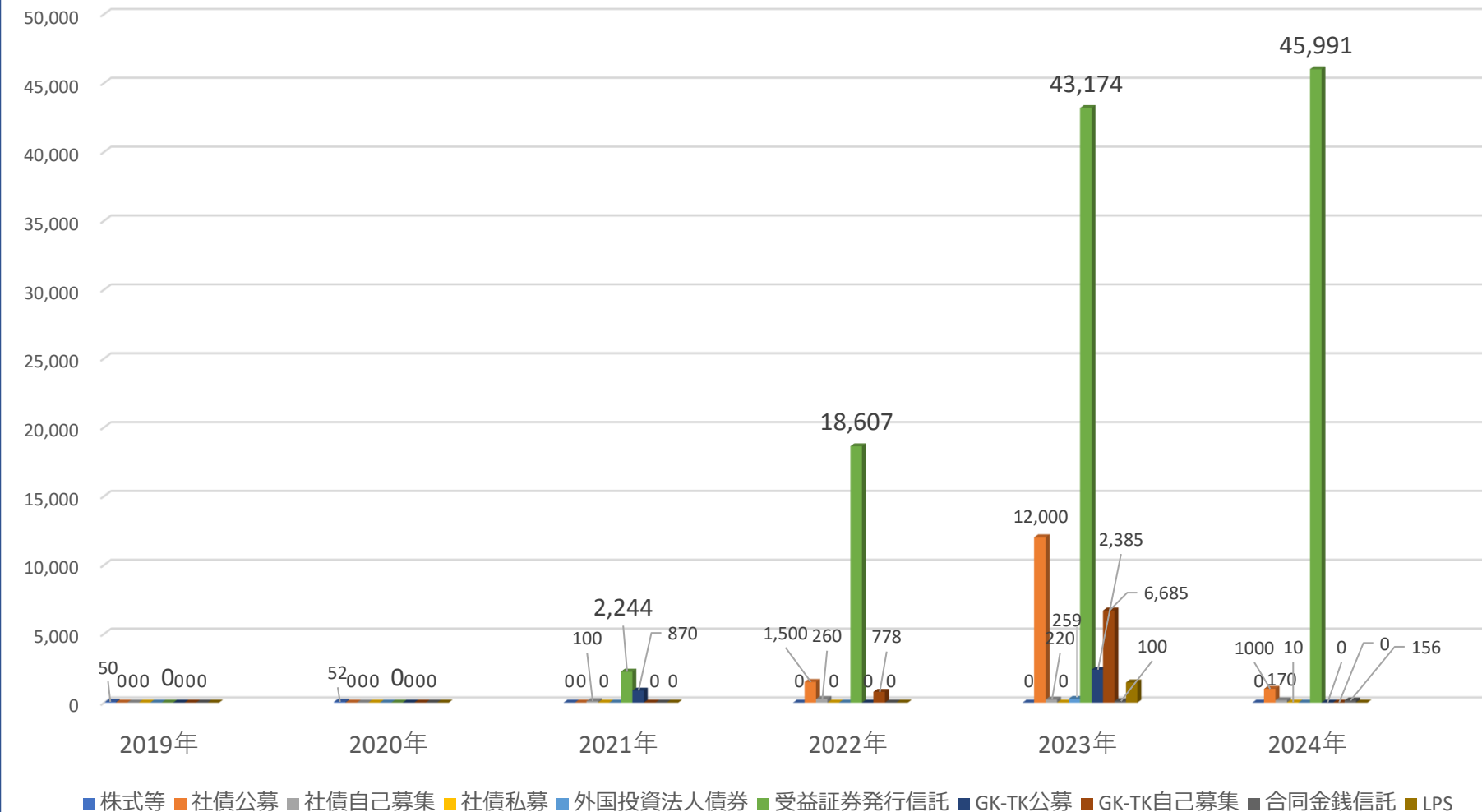
2024年6月末払込ベース

| | 2019年 | | 2020年 | | 2021年 | | 2022年 | | 2023年 | | 2024年 | | 合計 | |
|-------------|------------|----|------------|----|---------------|----|----------------|----|----------------|----|----------------|----|-----------------|----|
| | 募集金額 | 件数 | 募集金額 | 件数 | 募集金額 | 件数 | 募集金額 | 件数 | 募集金額 | 件数 | 募集金額 | 件数 | 募集金額 | 件数 |
| 株式等 | 50,000,000 | 1 | 51,850,000 | 2 | 0 | 0 | 0 | 0 | 0 | 0 | 0 | 0 | 101,850,000 | 3 |
| 社債（公募） | 0 | 0 | 0 | 0 | 0 | 0 | 1,500,000,000 | 2 | 12,000,000,000 | 2 | 1,000,000,000 | 1 | 14,500,000,000 | 5 |
| 社債（自己募集） | 0 | 0 | 0 | 0 | 100,000,000 | 1 | 260,000,000 | 2 | 220,000,000 | 1 | 170,000,000 | 1 | 750,000,000 | 5 |
| 社債（私募） | 0 | 0 | 0 | 0 | 0 | 0 | 0 | 0 | 0 | 0 | 10,000,000 | 1 | 10,000,000 | 1 |
| 外国投資法人債券 | 0 | 0 | 0 | 0 | 0 | 0 | 0 | 0 | 259,300,000 | 1 | 0 | 0 | 259,300,000 | 1 |
| 受益証券発行信託 | 0 | 0 | 0 | 0 | 2,243,716,000 | 2 | 18,607,000,000 | 7 | 43,173,500,000 | 12 | 45,990,500,000 | 10 | 110,014,716,000 | 31 |
| GK-TK（公募） | 0 | 0 | 0 | 0 | 870,000,000 | 1 | 0 | 0 | 2,385,000,000 | 2 | 0 | 0 | 3,255,000,000 | 3 |
| GK-TK（自己募集） | 0 | 0 | 0 | 0 | 0 | 0 | 778,000,000 | 1 | 6,685,000,000 | 3 | 0 | 0 | 7,463,000,000 | 4 |
| 合同金銭信託 | 0 | 0 | 0 | 0 | 0 | 0 | 0 | 0 | 100,000,000 | 1 | 156,180,000 | 1 | 256,180,000 | 2 |
| LPS | 0 | 0 | 0 | 0 | 0 | 0 | 0 | 0 | 1,465,983,096 | 2 | 0 | 0 | 1,465,983,096 | 2 |
| 合計 | 50,000,000 | 1 | 51,850,000 | 2 | 3,213,716,000 | 4 | 21,145,000,000 | 12 | 66,288,783,096 | 24 | 47,326,680,000 | 14 | 138,076,029,096 | 57 |

I. STの発行関連統計

② 年別ST発行状況

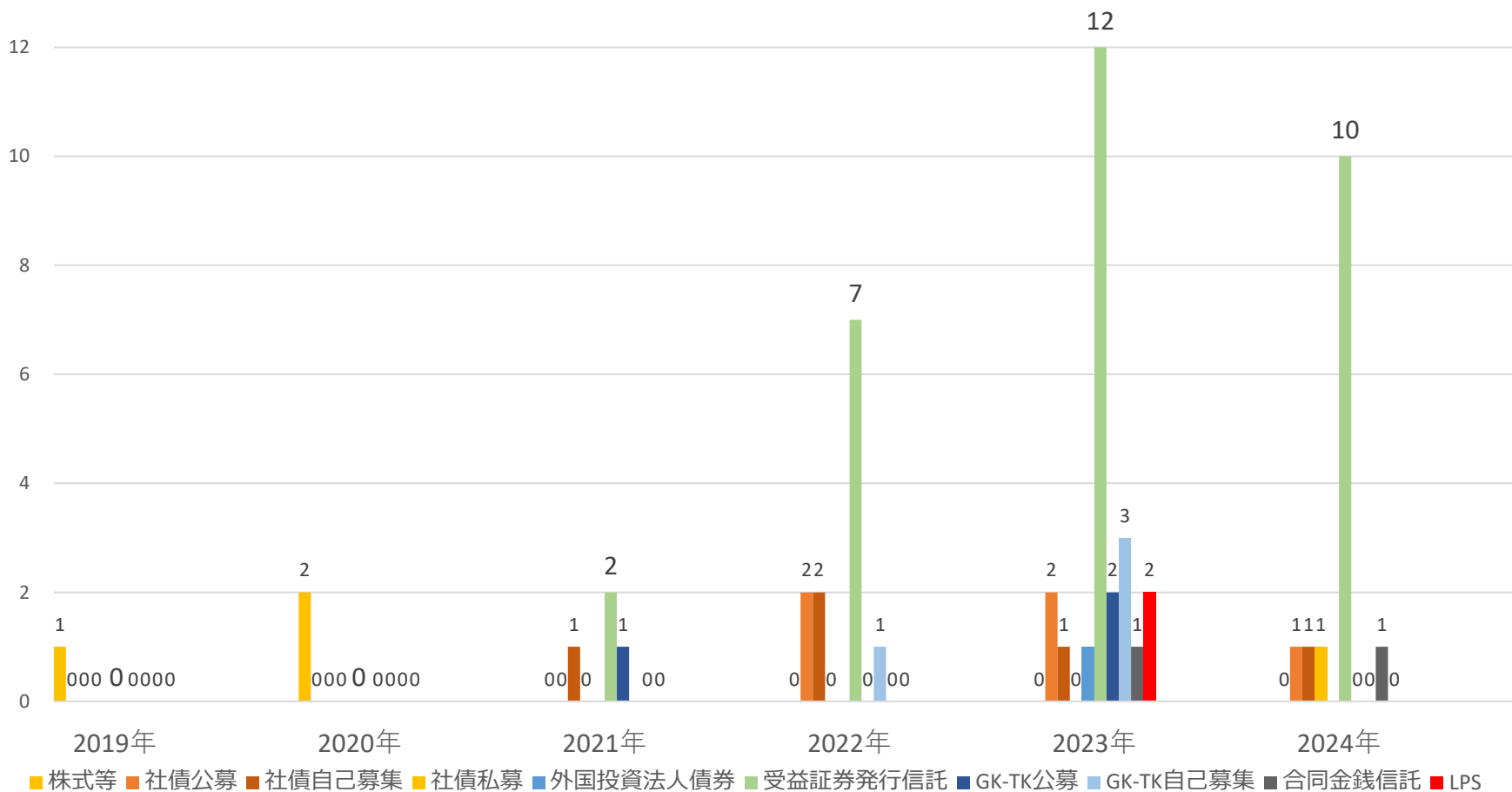
単位：百万円



I. STの発行関連統計

② 年別ST発行件数

単位：件

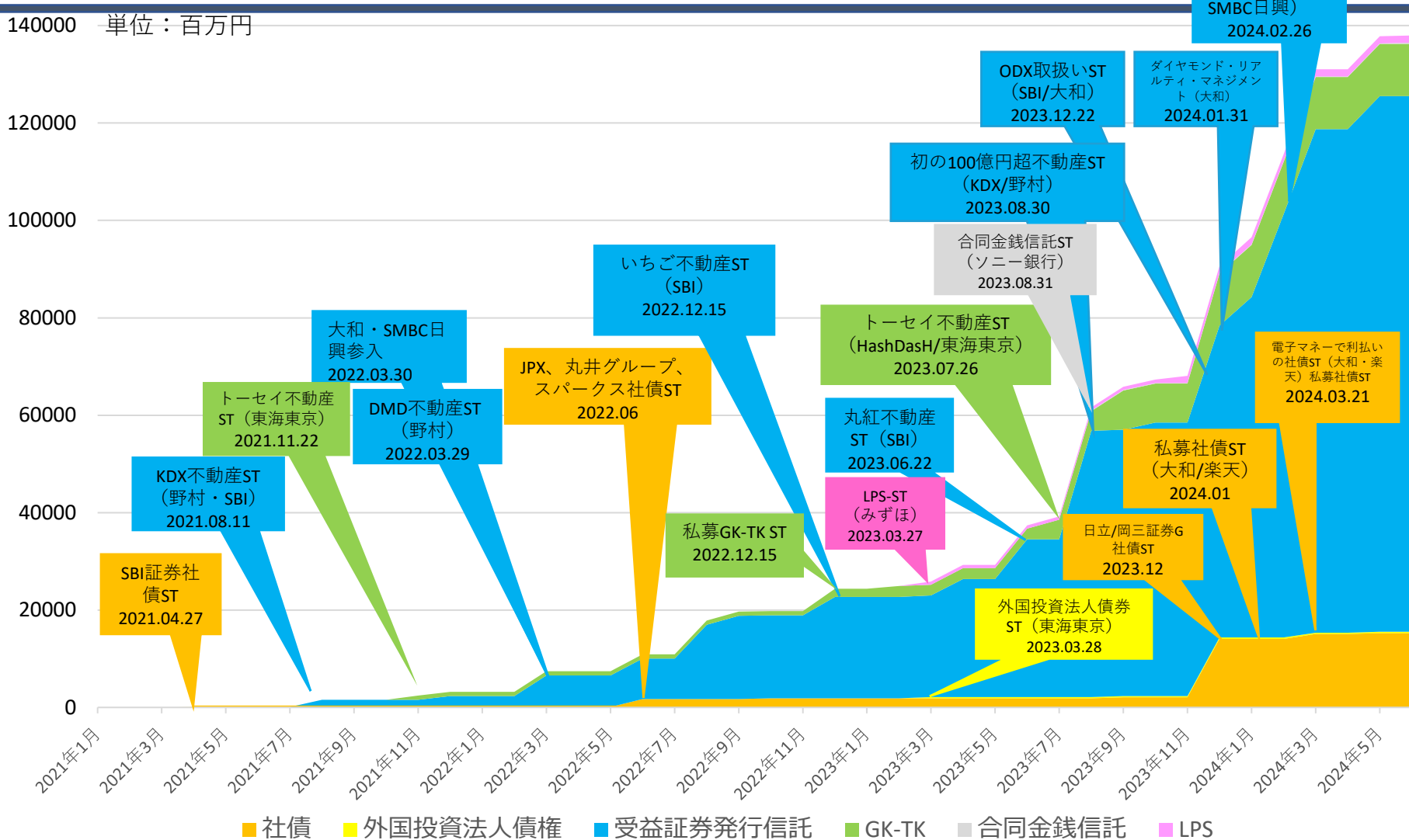


I. STの発行関連統計

160000

③ 発行残高累計

単位：百万円



I. STの発行関連統計

④ STの種類分類

単位：百万円

不動産ST



裏付資産が不動産受益権であるもの（不動産ST）

ESG債ST




BC機能を活用したESG債

ファンマーケティングST（社債）



投資家とのリレーションシップ強化を目指したもの

ローン債権ST



裏付資産が住宅ローン債権であるもの

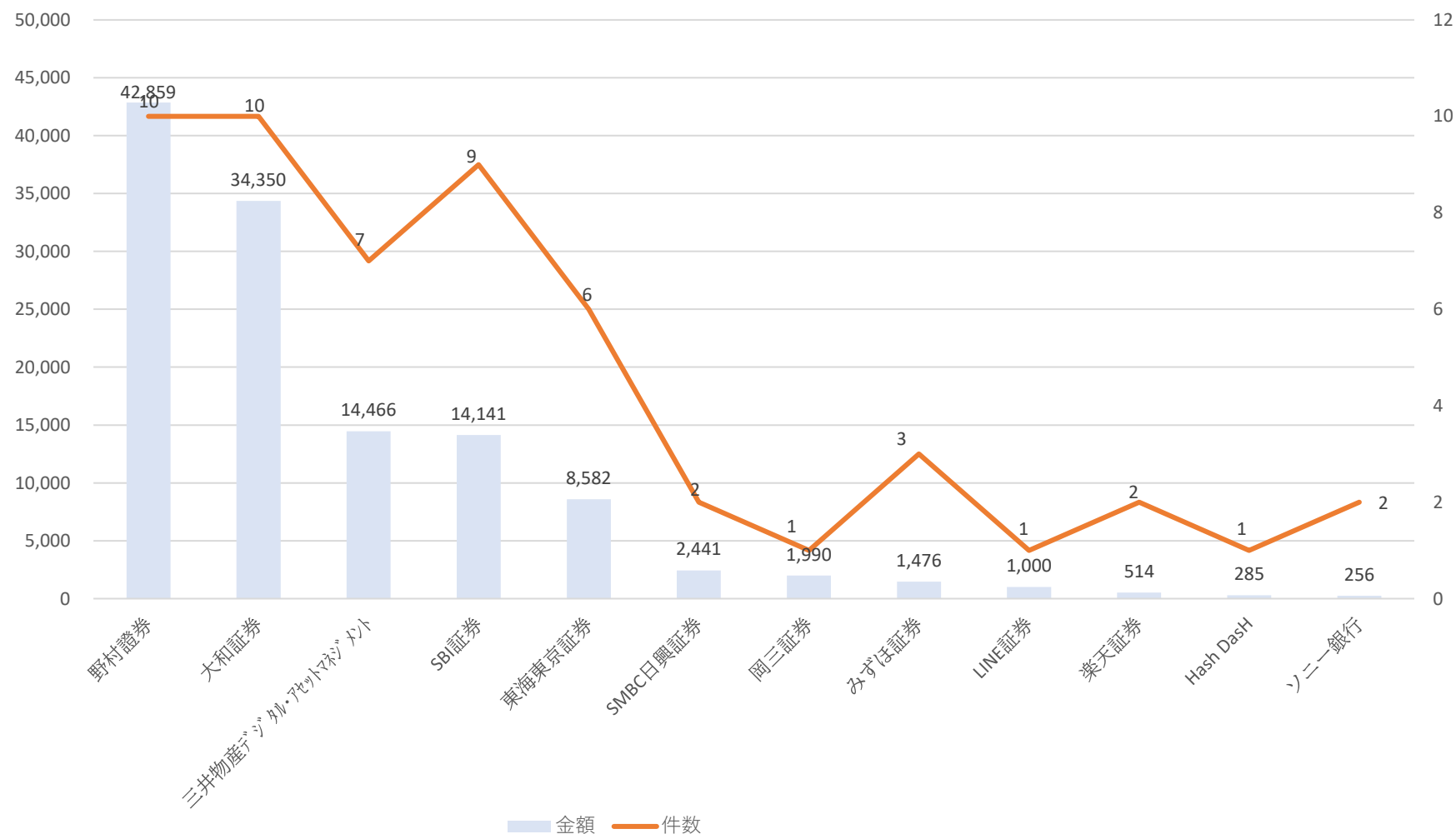
0 20,000 40,000 60,000 80,000 100,000 120,000 140,000

I. STの発行関連統計

⑤ 金商業者別ST取扱い状況

単位：件

単位：百万円



I. STの発行関連統計

⑥ 信託銀行別ST（受益証券発行信託）取扱い状況

単位：百万円

単位：件

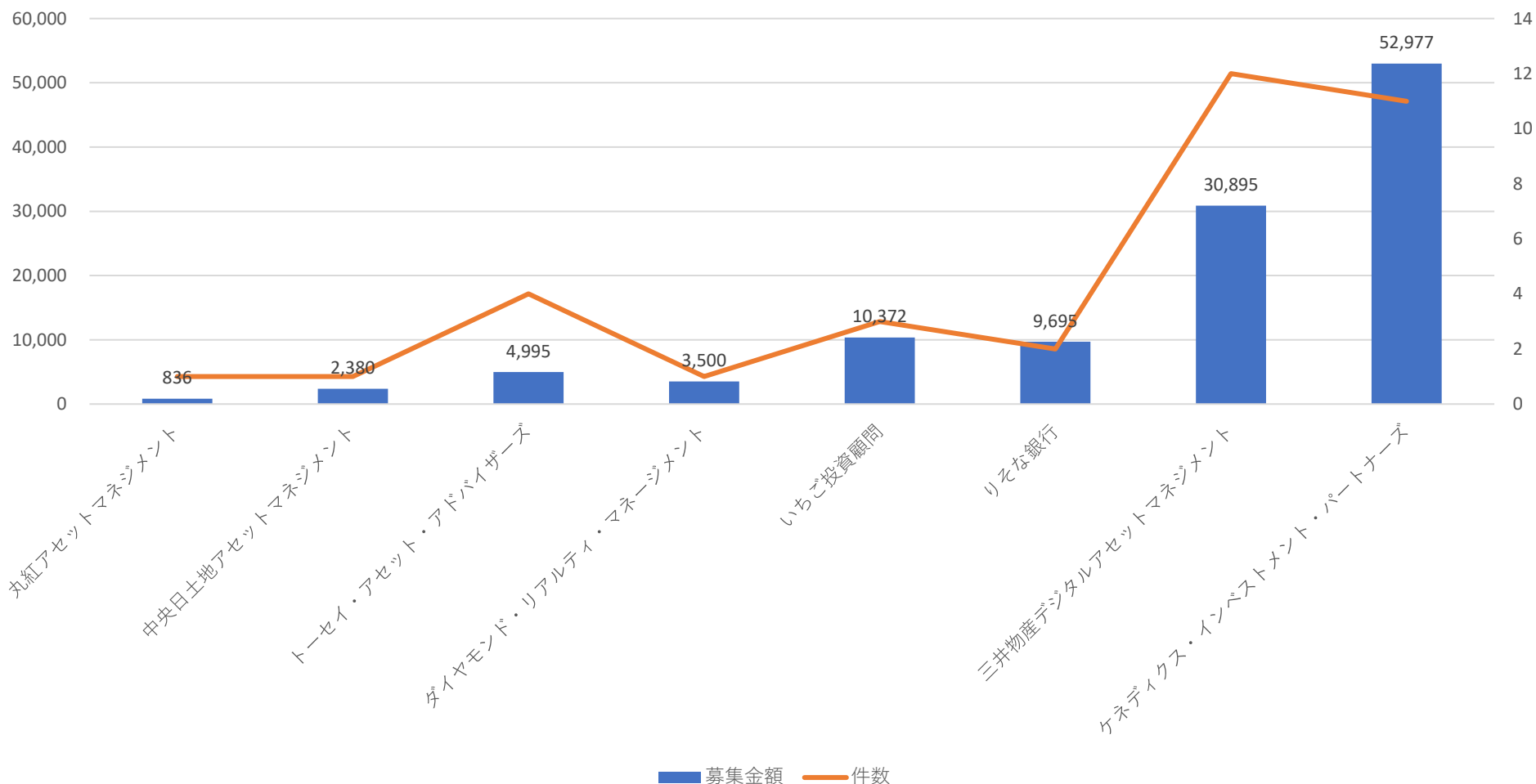


I. STの発行関連統計

⑦ 運用会社ST（受益証券発行信託+GK-TK）取扱い状況

単位：百万円

単位：件



II. PFの状況

① 活動しているPF

| プラットフォーム | 運営会社 | BC形態 | 技術基盤 | その他 |
|-----------------|---|---------------------|--------------------|---|
| ibet for Fin | BOOSTRY | コンソーシアム型 | GoQuorum | 金融機関・金商業者でコンソーシアムを組成し、各種意思決定等はすべてコンソーシアム内で行われる。 |
| Progmat | Progmat (三菱UFJ信託銀行より 2023年10月に移行) | プライベート／コン ソーシアム型 | Corda | 今後バージョンアップによりコンソーシアム型となることが予定されている。ステーブルコインによる資金決済を行うことが計画されている。 |
| Securitize | Securitize Japan | プライベート型 | Quorum 等 | 米国Securitize社の日本法人が運営するPF。米国ではすでにパブリック型でSTの発行も行っており、トランスファーエージェントとしてSECに登録している。 |
| ADDX | ADDX Pte.Ltd | プライベート型 | Ethereumベースの独自基盤 | シンガポールのADDX社が運営するPF。シンガポール金融管理局（MAS）より、STの発行、取引及び保管を行うために必要な全てのライセンスを取得している。 |
| Hash DasH Chain | Hash DasH Holdings | プライベート型 | Quorum | Hash DasH（金商業者）の親会社が提供するPF。コンソーシアム型に変更できるよう、コンセンサスアルゴリズムの変更を行う。 |
| OwnerShip | OwnerShip | プライベート型 | Hyperledger Fabric | デジタル証券準備株式会社と共に、適格機関投資家特例業務に係るSTを実施。第三者対抗要件に係る認定を唯一経産省等から受けている。 |

II. PFの状況

① PFの取扱い実績（金額）

単位：百万円

